



ELEZIONI PROVINCIALI 2013

# Sondaggio demoscopico

SETTEMBRE 2013

QUAERIS S.r.l.

*Chi è stato intervistato?*

*Un campione di 1013 soggetti maggiorenni che risiedono in Provincia di Trento intervistati con tecnica CATI tra il 10 ed il 14 settembre.*


Sesso	%
Maschio	48,4
Femmina	51,6

Classe di età	%
18 - 24 anni	8,5
25 - 34 anni	15,5
35 - 44 anni	20,1
45 - 54 anni	17,7
55 - 64 anni	14,6
65 anni e oltre	23,5

Area	%
Area 1 - TERRITORIO VAL D'ADIGE (TRENTO)	39,3
Area 2 - COMUNITÀ ALTO GARDA E LEDRO/COMUNITÀ DELLA VALLAGARINA	29,3
Area 3 - COMUNITÀ RIMANENTI	31,4

# Livello di conoscenza delle elezioni

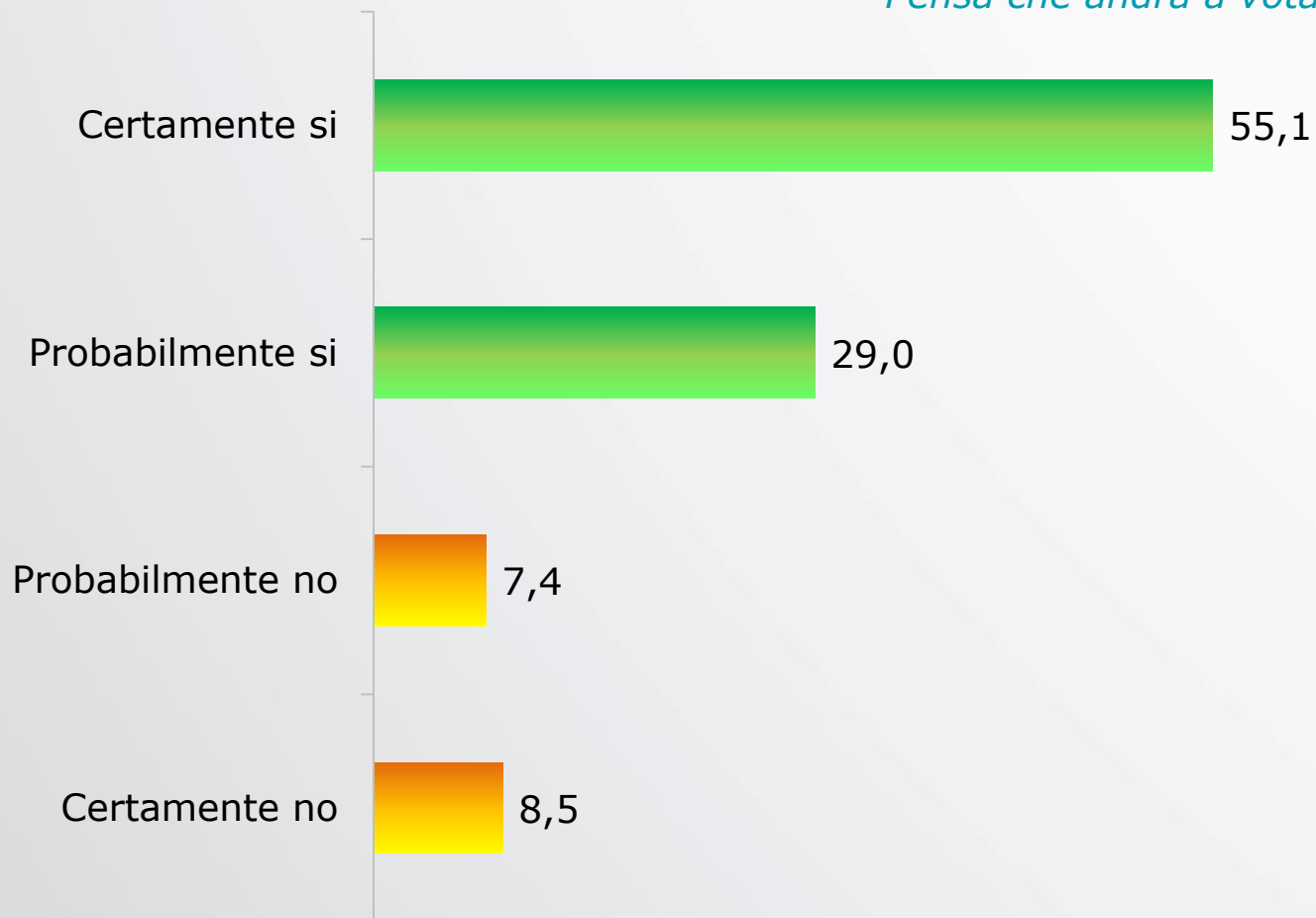
*Il 27 ottobre si terrà la elezione del consiglio provinciale di Trento e del presidente della provincia. Era al corrente di ciò?*



# Propensione al voto

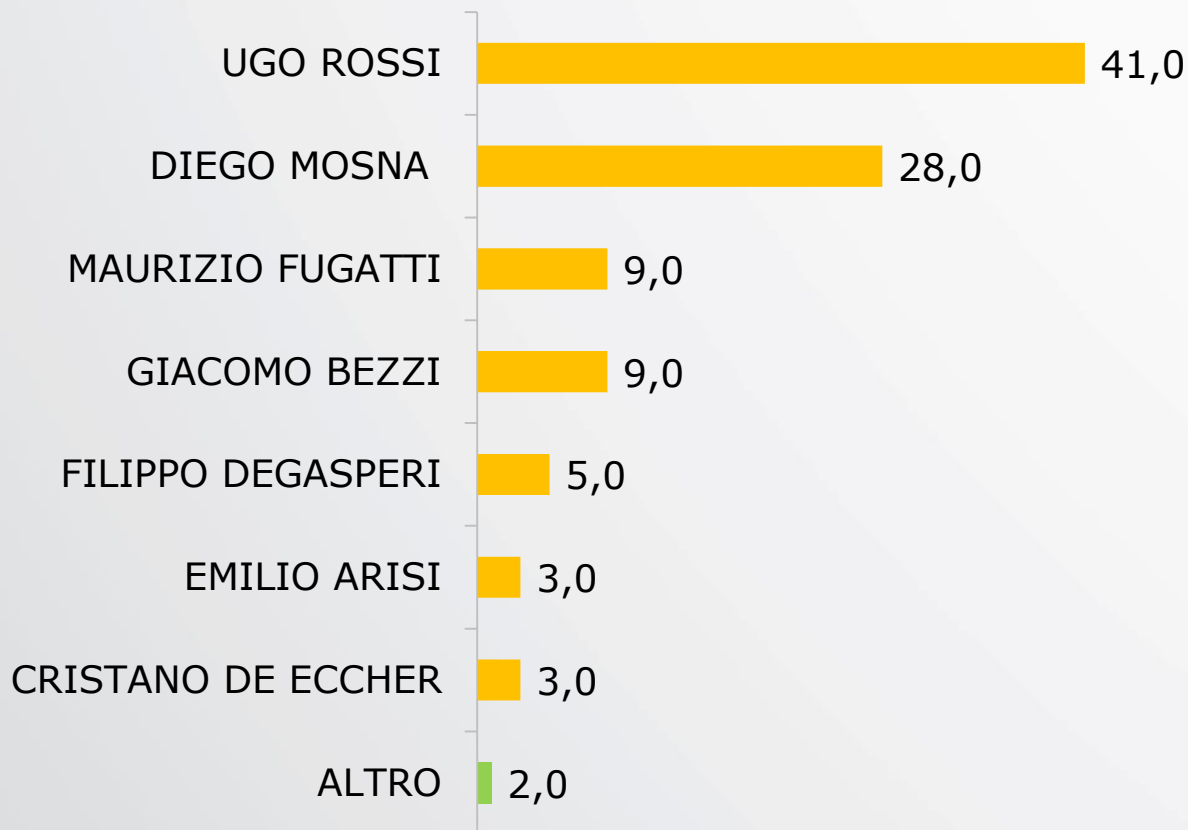
4

*Pensa che andrà a votare?*



**Stimato 72,5%**

*Se le elezioni si tenessero domani, per quale candidato presidente voterebbe?*



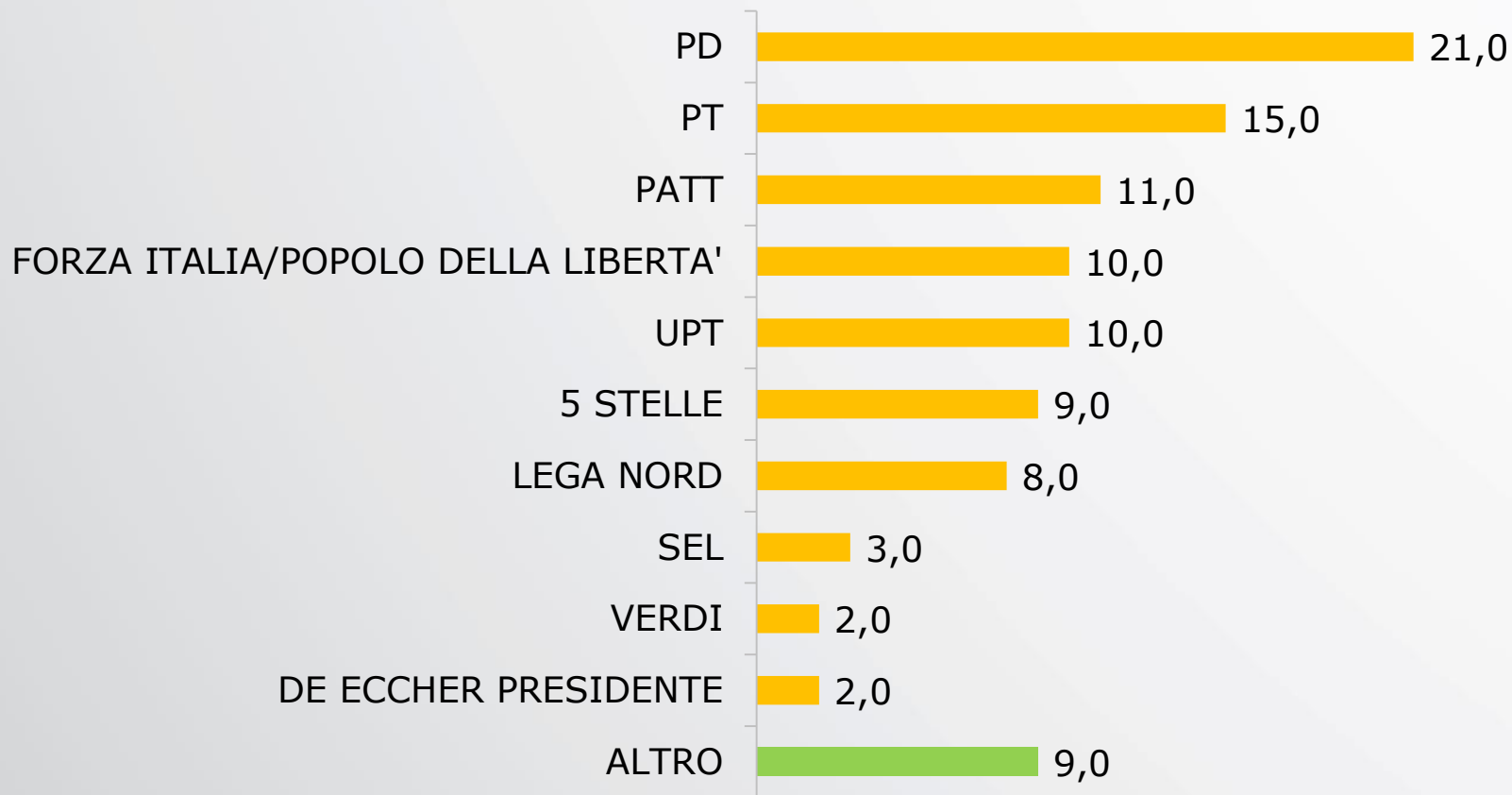
*I NON RISPONDENTI AMMONTANO AL 34,6%*

*Se le elezioni si tenessero domani, per quale candidato presidente voterebbe?*

UGO ROSSI	38 - 43
DIEGO MOSNA	25 - 31
FILIPPO DE GASPERI	3 - 7
MAURIZIO FUGATTI	7 - 11
GIACOMO BEZZI	7 - 11
EMILIO ARISI	1 - 4
CRISTANO DE ECCHER	1 - 4
ALTRO	0 - 2

*I NON RISPONDENTI AMMONTANO AL 34,6%*

*Se le elezioni della Provincia di Trento fossero domani, per quale partito voterebbe?*



*I NON RISPONDENTI AMMONTANO AL 26,4%*

*Se le elezioni della Provincia di Trento fossero domani, per quale partito voterebbe?*

PD	18 - 23
5 STELLE	7 - 11
PATT	9 - 13
FORZA ITALIA/POPOLO DELLA LIBERTA'	8 - 12
PT	13 - 17
LEGA NORD	6 - 10
UPT	8 - 12
SEL	2 - 4
VERDI	1 - 3
DE ECCHER PRESIDENTE	0 - 3
ALTRO	7 - 11

*I NON RISPONDENTI AMMONTANO AL 26,4%*